

## Hoe werkt de Doe-lijst?

- 1 Log in met: E-mailadres & Wachtwoord



Wanneer u met de muis over de cliënt gaat, krijgt u een uitklap menu waarin u kunt kiezen naar welke pagina u direct toe wilt gaan.

De familiecontactpagina is een overzichtspagina van deze cliënt, in deze pagina vind u knoppen die ook direct naar bepaalde pagina' gaan.

- 2 Kies bovenin: 'Aan de slag voor...' en kies een cliënt
- 3 De pagina 'Familiecontact' wordt automatisch geopend.












- 4 Klik op de tab 'Doe-lijst' om taken in te voeren.
- 5 Er kan een nieuwe taak toegevoegd worden.
- 6 Bekijk de actuele doe-lijst.

PRIKBORD **4** DOE-LIJST NIEUWSTE MEDIA

**Nieuwe taak**

**5** Geef aan welke personen een e-mail krijgen met een kopie van de geplaatste taak

Selecteren:

|                          |                                                                                   |                          |                                                                                   |                          |                                                                                   |                          |                                                                                   |                          |                                                                                    |
|--------------------------|-----------------------------------------------------------------------------------|--------------------------|-----------------------------------------------------------------------------------|--------------------------|-----------------------------------------------------------------------------------|--------------------------|-----------------------------------------------------------------------------------|--------------------------|------------------------------------------------------------------------------------|
| <input type="checkbox"/> |  | <input type="checkbox"/> |  | <input type="checkbox"/> |  | <input type="checkbox"/> |  | <input type="checkbox"/> |  |
|                          | André                                                                             |                          | Brenda                                                                            |                          | Pier                                                                              |                          | annemieke                                                                         |                          | Ben                                                                                |
| <input type="checkbox"/> |  | <input type="checkbox"/> |  | <input type="checkbox"/> |  | <input type="checkbox"/> |  |                          |                                                                                    |
|                          | Jeroen                                                                            |                          | Micha                                                                             |                          | Matthijs                                                                          |                          | Dewy                                                                              |                          |                                                                                    |

Allen selecteren

**Toevoegen**


---

**Actuele doe-lijst:**

*Kies deze taak* **vertaling test** *Verwijder*

**6**

Gemailde personen:

|                                                                                     |
|-------------------------------------------------------------------------------------|
|  |
| Brenda                                                                              |